



Ministria e Tregtisë dhe Industrisë
Ministarstvo Trgovine i Industrije
Ministry of Trade and Industry



AGJENCIONI I REGJISTRIMIT TË BIZNESEVE NË KOSOVË
KOSOVSKA AGENCIJA ZA REGISTRACIJE BIZNISA
KOSOVA BUSINESS REGISTRATION AGENCY

RAPORTI I INDIKATORËVE BAZË TË PERFORMANCËS PËR REGJISTRIMIN E SHOQËRIVE TREGTARE NË KOSOVË PËR VITIN 2020

AGJENCIA PËR REGJISTRIMIN E BIZNESEVE TË KOSOVËS

JANAR 2021

PËRMBAJTJA

I. HYRJE	3
II. KOHËZGJATJA E REGJISTRIMIT TË SHOQËRIVE TREGTARE.....	4
III. KOHËZGJATJA E REGJISTRIMIT TË SHPK-VE.....	4
IV. KOHËZGJATJA PËR REGJISTRIMIN E SHOQËRIVE TREGTARE SIPAS QENDRAVE TË REGJISTRIMIT	6
V. REGJISTRIMI DHE ÇREGJISTRIMI SIPAS FORMËS LIGJORE TË SHOQËRIVE TREGTARE	7
VI. REGJISTRIMI I DEGËVE TË SHOQËRIVE TË HUAJA TREGTARE SIPAS SHTETIT TË ORIGINËS	8
VII. NUMRI I SHOQËRIVE TREGTARE NË TË CILAT ËSHTË I PËRFSHIRË SË PAKU NJË PRONAR, ORTAK OSE AKSIONAR I HUAJ	9
VIII. REGJISTRIMI I SHOQËRIVE TREGTARE SIPAS GJINISË.....	10
IX. PËRMBLEDHJE NGA ARBK PËR VITIN 2020	11
X. PËRMBLEDHJE NGA ARBK VITI 2000 – 2020.....	12

I. HYRJJE

Ky raport paraqet rezultatet e indikatorëve të performancës lidhur me procesin e regjistrimit të shoqërive tregtare në Kosovë për vitin 2020, punuar nga Agjencia e Regjistrimit të Bizneseve të Kosovës (në tekstin e mëtejme “ARBK”)

Ky raport i indikatorve të performancës lidhur me procesin e regjistrimit është punuar gjatë kohës së Pandemisë Covid-19 dhe krahas pandemisë Arbk qëndron në nivel shumë të kënaqshëm sa i përket kohës së regjistrimit dhe numrit të bizneseve.

Gjatë kësaj periudhe, një ekip i përbërë nga zyrtarët e ARBK-së nga fusha e Teknologjis Informative kanë analizuar një sërë indikatorësh të lidhur me performancën e ARBK-së:

- Kohëzgjatjen për regjistrimin e shoqërive tregtare në përgjithësi në Kosovë dhe për Shoqëritë me Përgjegjësi të Kufizuar në veçanti, si dhe sipas qendrave të regjistrimit;
- Numrin total të shoqërive tregtare të regjistruara sipas formës ligjore dhe numrin total të shoqërive tregtare të çregjistruara sipas formës ligjore të shoqërive tregtare;
- Numrin total të degëve të shoqërive të huaja tregtare të regjistruara sipas shtetit të origjinës;
- Numrin e pronarëve, ortakëve ose aksionarëve të huaj të përfshirë në shoqëritë tregtare të Kosovës sipas llojit të shoqërive tregtare;
- Përqindjen e bizneseve individuale sipas gjinisë; dhe
- Përqindjen e ortakëve ose aksionarëve sipas gjinisë në shoqëritë tregtare në Kosovë.

Ky raport analizon të dhënat e nxjerra nga regjistri i ARBK-së për shoqëritë tregtare që sipas Ligjit për Shoqëritë Tregtare¹ në Kosovë kërkohen të regjistrohen në ARBK. Sipas këtij ligji, ARBK regjistron pesë forma themelore të shoqërive tregtare: (1) Bizneset Individuale, (2) Ortakëritë e Përgjithshme, (3) Ortakëritë e Kufizuara, (4) Shoqëritë me Përgjegjësi të Kufizuara dhe (5) Shoqëritë Aksionare. Përveç këtyre formave themelore në ARBK regjistrohen edhe (1) Degët e Shoqërive të Huaja Tregtare, (2) Zyrat e Përfaqësisë të Shoqërive të Huaja Tregtare, (3) Ndërmarrjet Publike sipas ligjit në fuqi për ndërmarrjet publike, (4) Ndërmarrjet Shoqërore nën administrimin e Agjencisë Kosovare të Privatizimit dhe (5) Çfarëdo subjekti tjetër që me ligj të veçantë kërkohet të regjistrohet në ARBK si p.sh. Kooperativat Bujqësore.

Krahasuar me vitin e kaluar 2019, në këtë vit 2020 vërehet një ngritje e kohëzgjatjes së regjistrimit për të gjitha shoqëritë tregtare prej **23%**.

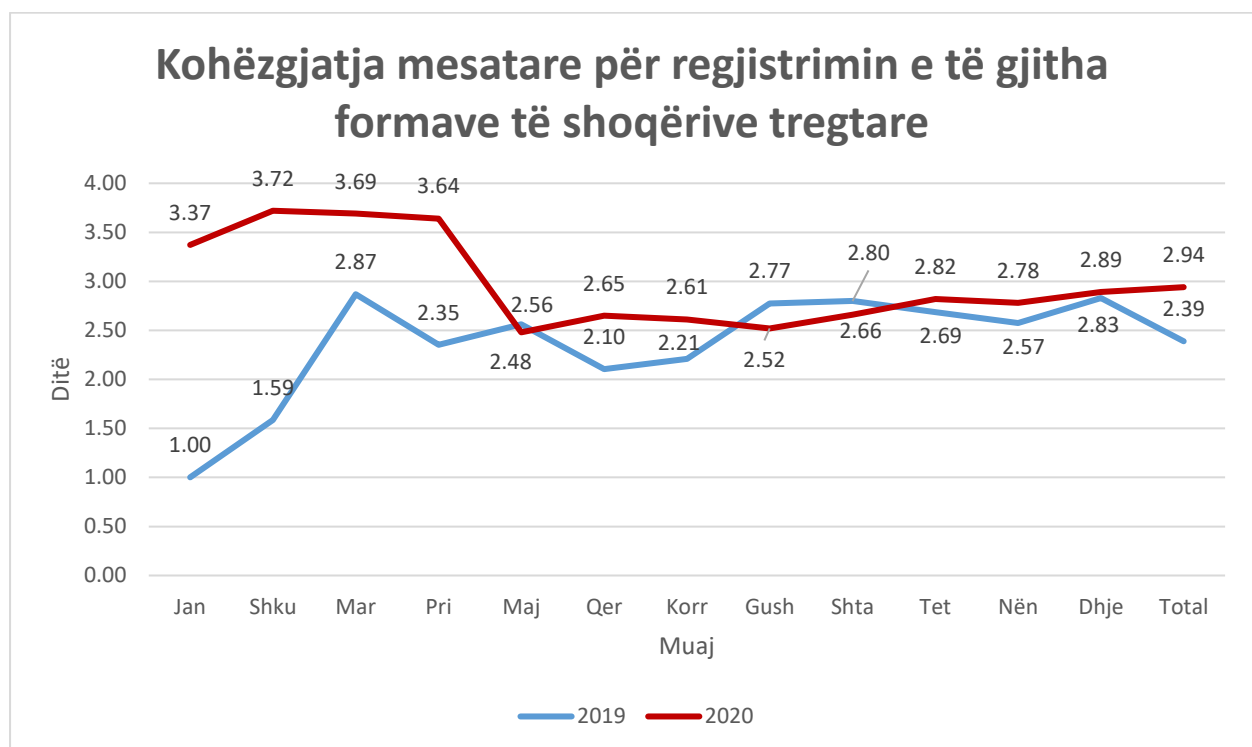
Kufizimet e raportit: Për qëllime të këtij raporti, **kohëzgjatja** është llogaritur duke pas parasysh vetëm ditët e punës prej datës së aplikimit deri në aprovimin e aplikacionit për regjistrim. Ky raport nuk bën ndonjë supozim dhe nuk ofron shifra lidhur me shoqëritë tregtare që janë aktive dhe funksionojnë në Kosovë, mirëpo fokusohet kryesisht në matjen e efikasitetit të ARBK-së dhe qendrave komunale të regjistrimit në zhvillimin e procedurave të regjistrimit ose çregjistrimit të shoqërive tregtare. Për të marrë një pasqyrë më të qartë të numrit, madhësisë, dhe statusit funksional të shoqërive tregtare dhe subjekteve tjera ekonomike të angazhuara në veprimtari ekonomike në Kosovë, ekziston nevoja për një përpjekje më gjithëpërfshirëse duke përfshirë institucionet tjera qeveritare, në radhë të dytë Administratën Tatimore të Kosovës dhe Ministrinë e Administratës Publike.

¹ Ligji Nr. 06/L -016 për Shoqëritë Tregtare <https://gzk.rks-gov.net/ActDetail.aspx?ActID=16426>

II. KOHËZGJATJA E REGJISTRIMIT TË SHOQËRIVE TREGTARE

Shoqëritë tregtare, siç përcaktohet në Ligjin për Shoqëritë Tregtare, kërkohen të regjistrohen në zyrën qendrore të ARBK-së në Prishtinë ose në njërin nga 29 qendrat komunale për regjistrimin e shoqërive tregtare nëpër Kosovë. Kjo pjesë e raportit paraqet kohëzgjatjen e regjistrimit të shoqërive tregtare duke llogaritur vlerën mesatare të diferencës së ditëve të punës që nga data aplikimit deri tek data e aprovimit. Kohëzgjatja e regjistrimit për të gjitha shoqëritë tregtare gjatë vitit 2020 ishte **2.91 ditë**, ku vërehet një ngritje prej **23%** krahasuar me 2.39 ditë sa ishte në vitin e kaluar 2019.

Grafiku 1: Kohëzgjatja mesatare për regjistrimin e të gjitha formave të shoqërive tregtare, për vitin 2020 dhe krahasimi me vitin 2019:

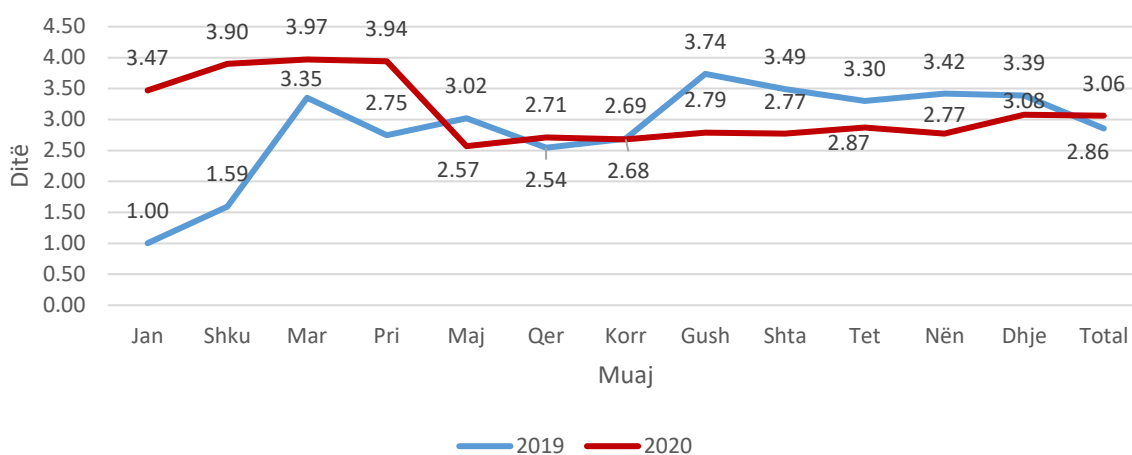


III. KOHËZGJATJA E REGJISTRIMIT TË SHPK-VE

Kjo pjesë e raportit paraqet vetëm kohëzgjatjen e regjistrimit të një Shoqërie me Përgjegjësi të Kufizuar (SHPK). Kohëzgjatja mesatare e regjistrimit vetëm e SHPK-ve në të gjitha qendrat e regjistrimit përfshirë edhe qendrën kryesore në Prishtinë (**Grafiku 2**) gjatë vitit 2020 ishte **3.06 ditë**, ku vërehet një ngritje prej **7 %** krahasuar me 2.90 ditë sa ishte në vitin e kaluar 2019.

Grafiku 2: Kohëzgjatja mesatare vetëm për regjistrimin e SHPK-ve, për vitin 2020 dhe krahasimi me vitin 2019:

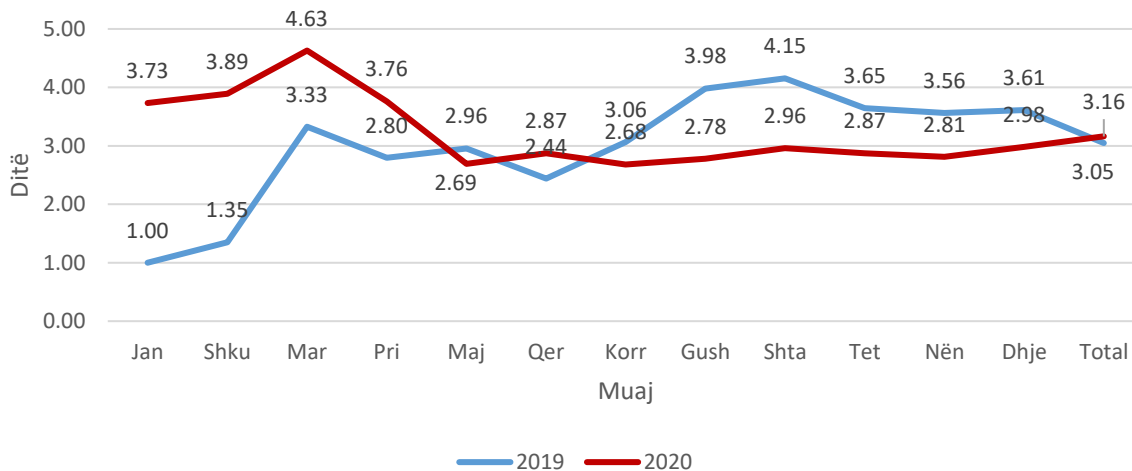
Kohëzgjatja mesatare vetëm për regjistrimin e SHPK-ve



Për më tepër, **Grafiku 3** tregon kohëzgjatjen për regjistrimin e SHPK-ve vetëm në qendrën e regjistrimit të ARBK-së në Prishtinë. Kohëzgjatja mesatare e regjistrimit vetëm e SHPK-ve në Prishtinë (**Grafiku 3**) gjatë vitit 2020 ishte **3.16 ditë**, ku vërehet një ngritje prej **4 %** krahasuar me 3.05 ditë sa ishte në vitin e kaluar 2019.

Grafiku 3: Kohëzgjatja mesatare për regjistrimin e SHPK-ve vetëm në qendrën e regjistrimit të ARBK-së në Prishtinë, për vitin 2020 dhe krahasimi me vitin 2019:

Kohëzgjatja mesatare për regjistrimin e SHPK-ve vetëm në Prishtinë



IV. KOHËZGJATJA PËR REGJISTRIMIN E SHOQËRIVE TREGTARE SIPAS QENDRAVE TË REGJISTRIMIT

Tabela I tregon kohëzgjatjen mesatare për regjistrimin e të gjitha formave të shoqërive tregtare të ndara në 29 qendrat komunale për regjistrim si dhe në zyrën qendrore të ARBK-së në Prishtinë. Ndarja sipas qendrave të regjistrimit në tabelën më poshtë është bazuar në supozimin se nëse një shoqëri tregtare e ka adresën e regjistrimit p.sh në qytetin e Gjilanit, atëherë e njëjta po ashtu edhe është regjistruar në qendrën e regjistrimit në Gjilan, edhe pse ekziston mundësia që ajo shoqëri tregtare të jetë regjistruar në qendrën kryesore të ARBK-së në Prishtinë. Kjo është për arsye se ARBK aktualisht ka një sistem unik të regjistrimit të shoqërive tregtare i cili përfshin të dhënat për shoqëritë tregtare të regjistruara në të gjithë territorin e Kosovës, por jo sipas qendrave të regjistrimit.

Tabela I: Kohëzgjatja për regjistrimin e shoqërive tregtare sipas Qendrave për Regjistrimin e Shoqërive Tregtare, për vitin 2020:

Qendra e Regjistrimit	Janar	Shkurt	Mars	Prill	Maj	Qershor	Korrik	Gusht	Shtator	Tetor	Nëntor	Dhjetor	Mesatarja	Nr. i shoqërive tregtare
Deçan	3.33	3.38	4.00	3.20	3.60	2.50	1.90	2.71	2.25	3.14	2.25	3.00	2.89	112
Dragash	2.00	3.00	10.00	3.71	2.11	1.67	2.25	1.80	3.20	1.75	3.14	4.00	2.93	60
Ferizaj	2.90	3.87	3.23	5.27	2.71	2.10	2.47	2.76	2.42	2.96	2.70	3.63	2.93	778
Fushë Kosovë	3.19	5.28	3.77	5.44	2.19	2.80	3.09	2.79	3.43	2.61	3.53	4.00	3.42	398
Gjakovë	3.89	3.70	3.17	2.33	1.84	2.07	2.32	1.93	2.35	2.81	2.90	2.04	2.57	413
Gjilan	3.46	3.46	3.46	3.46	3.46	3.46	3.46	3.46	3.46	3.46	3.46	3.46	3.46	577
Glllogoc	3.58	3.53	4.25	3.00	1.67	1.92	1.82	1.82	2.00	2.63	2.92	2.88	2.60	185
Graçanicë	3.50	3.00	3.00	4.00	1.00	2.67	3.00	3.43	2.75	4.00	2.73	2.83	3.15	82
Hani i Elezit	2.50	5.67	2.00	5.00	1.33	1.67	5.33	3.00	2.00	2.29	1.75	1.75	2.53	49
Istog	2.00	2.93	1.80	7.75	1.38	2.67	2.36	2.36	2.40	2.55	2.75	3.67	2.57	118
Kaçanik	3.45	3.17	2.00	2.80	2.25	2.55	2.55	2.55	4.21	3.18	2.15	2.71	2.82	118
Kamenicë	2.70	3.56	4.20	2.25	1.33	2.30	2.18	1.59	1.83	3.00	1.86	1.50	2.35	126
Klinë	3.09	3.67	2.75	1.00	2.75	2.85	2.00	3.35	2.64	3.00	1.93	3.00	2.82	128
Lipjan	2.45	3.50	2.40	3.00	2.00	2.88	2.10	2.24	2.23	3.48	2.19	4.00	2.67	247
Malishevë	3.64	4.38	2.85	4.22	2.04	4.67	2.82	2.35	3.29	2.33	2.83	2.22	3.12	186
Mitrovicë Mitrovicë Veriore	3.67	2.70	4.33	3.18	2.83	2.91	3.42	3.02	2.84	2.73	2.64	2.04	2.90	347
Novobërdë	3.83	2.00	2.60	1.00	1.00	3.69	2.33	2.60	2.50	2.60	2.33	6.17	3.01	76
Obiliq	2.00	2.00	4.50				9.67	2.75			2.00	3.00	3.89	18
Pejë	2.62	2.88	5.67	2.00	2.00	2.55	2.50	2.00	2.91	2.36	2.43	2.50	2.58	117
Podujevë	3.05	4.04	2.68	2.09	2.89	2.23	2.38	2.20	2.61	2.58	2.54	2.77	2.71	535
Prishtinë	3.85	3.50	2.77	3.84	2.33	2.61	2.25	1.91	2.18	2.62	3.11	2.19	2.72	345
Prizren	3.75	3.85	4.42	3.95	2.76	2.85	2.73	2.68	2.85	2.86	2.89	2.85	3.13	2962
Rahovec	3.46	3.23	3.03	3.35	2.54	2.60	2.21	2.03	2.21	2.99	3.09	3.22	2.81	745
Shtërpçë	3.83	4.53	6.80	3.50	2.38	1.89	1.50	2.00	2.25	2.77	2.23	2.00	2.97	119
Shtime	1.00	3.50				1.33	2.00	1.00	2.00	2.00	3.80	2.75	2.52	21
Skenderaj	2.29	3.33	2.40	3.29	1.67	1.88	1.33	1.75	2.42	5.50	2.50	2.00	2.46	87
Suharekë	2.10	2.25	4.00	2.17	2.50	2.00	2.10	4.33	2.11	2.33	2.57	1.85	2.50	137
Viti	2.87	3.08	1.88	4.71	2.21	2.20	2.10	3.37	2.70	2.37	2.81	2.86	2.66	197
Vushtrri	3.45	3.67	2.83	5.30	2.50	2.56	3.00	2.38	2.09	2.65	2.17	2.22	2.86	171
Mesatarja	3.23	3.82	2.46	2.06	2.39	3.54	3.48	3.31	3.10	2.72	2.93	3.05	3.03	351
Mesatarja	3.41	3.70	3.69	3.62	2.50	2.61	2.59	2.41	2.66	2.81	2.76	2.83	2.91	9805

*Ngjyra e kuqe paraqet mesatare të madhe të ditëve për regjistrimin e një shoqërie tregtare.

*Ngjyra e gjelbër paraqet mesatare të vogël të ditëve për regjistrimin e një shoqërie tregtare.

V. REGJISTRIMI DHE ÇREGJISTRIMI SIPAS FORMËS LIGJORE TË SHOQËRIVE TREGTARE

Tabela 2 më poshtë paraqet numrin e shoqërive tregtare të regjistruara si dhe numrin e shoqërive tregtare të çregjistruara sipas formës ligjore të shoqërive tregtare të definuara me ligj për muaj, të vitit 2020. Forma ligjore me numrin më të madh të regjistrimeve gjatë këtij viti ka qenë Shoqëri me Përgjegjësi të Kufizuar, pasuar nga Biznesi Individual. Forma ligjore me numrin më të madh të shuarjeve gjatë këtij viti ishte Biznesi Individual, pasuar nga Shoqëria me Përgjegjësi të Kufizuar.

Tabela 2: Numri i shoqërive tregtare të regjistruara dhe çregjistruara sipas formës ligjore, për vitin 2020:

SHOQËRI TREGTARE	Muaji											Totali
		(1) Biznes Individual	(2) Ortakëri e Përgjithshme	(3) Ortakëri e Kufizuar,	(4) Shoqëri me Përgjegjësi të Kufizuar	(5) Shoqëri Aksionare	(1) Degë e Shoqërive të Huaja Tregtare	(2) Zyrë e Përfaqësisë të Shoqërive të Huaja Tregtare	(3) Ndërmarrjet Publike	(4) Ndërmarrjet Shoqërore	(5) Kooperativa Bujqësore	
TË REGJISTRUARA	Janar	360			537		4				1	902
	Shkurt	313			523		5					841
	Mars	212			354	1	1					568
	Prill	209	1		190		4	1				405
	Maj	303			362						1	666
	Qershor	349	1		606		7				1	964
	Korrik	354	1		487	1	5					848
	Gusht	380			458	2	4					844
	Shtator	348			546	1	4					899
	Tetor	523	1		637	1	4					1166
	Nëntor	374	1	1	590	3	3					972
	Dhjetor	246	2		478	2	1	1				730
	Totali	3,971	7	1	5,768	11	42	2			3	9,805
TË ÇREGJISTRUARA	Janar	127	2		12							120
	Shkurt	160	1		21							113
	Mars	92	2		8		1					211
	Prill	11										148
	Maj	27										175
	Qershor	97			9		2					120
	Korrik	89	1		7							153
	Gusht	115			10		2					111
	Shtator	114			6							124

Tetor	139	1		9						150
Nëntor	128			13						162
Dhjetor	126	2		17		4			1	179
Totali	1225	9		112		9			1	1,766

VI. REGJISTRIMI I DEGËVE TË SHOQËRIVE TË HUAJA TREGTARE SIPAS SHTETIT TË ORIGINËS

Në bazë të Ligjit për Shoqëritë Tregtare, në ARBK dhe Qendrat Komunale të Regjistrimit bëhet regjistrimi edhe i degëve të shoqërive të huaja tregtare. **Tabela 3** më poshtë tregon numrin total të degëve të shoqërive të huaja tregtare të regjistruara në Kosovë në përputhje me Ligjin për Shoqëritë Tregtare, për vitin 2020.

Tabela 3: Degët e shoqërive të huaja tregtare të regjistruara në Kosovë sipas shtetit të origjinës, për vitin 2020:

Shteti i origjinës	Numri i degëve të shoqërive të huaja tregtare
Amerika	1
Angli	3
Bosnadhe hercegovina	1
Bullgaria	1
Canada	1
Croatia	2
Gjermania	3
Italy	1
Maqedonia e Veriut	1
Qekia	1
Romania	1
Serbia	1
Shqipëria	16
Sllovenia	1
Suedi	1
Turqi	2
Zvicer	5
Totali	42

VII. NUMRI I SHOQËRIVE TREGTARE NË TË CILAT ËSHTË I PËRFSHIRË SË PAKU NJË PRONAR, ORTAK OSE AKSIONAR I HUAJ

Për ta vlerësuar pjesëmarrjen e personave të huaj si pronarë, ortakë ose aksionarë në shoqëri tregtare në Kosovë janë paraqitur të dhënat në **Tabelën 4**, të cilat tregojnë numrin e shoqërive tregtare në të cilat është i përfshirë së paku një pronar, ortak ose aksionar i huaj, mirëpo kjo nuk tregon kapitalin e investuar nga personat e huaj. Në vitin 2020 janë regjistruar gjithsej 9,805 shoqëri tregtare nga të cilat 538 kanë të paktën një person të huaj fizik ose juridik si pronar, ortak ose aksionar, ku nga kjo tabelë janë përjashtuar degët e shoqërive të huaja tregtare pasi që ato janë të paraqitura më lartë në **Tabelën 3**.

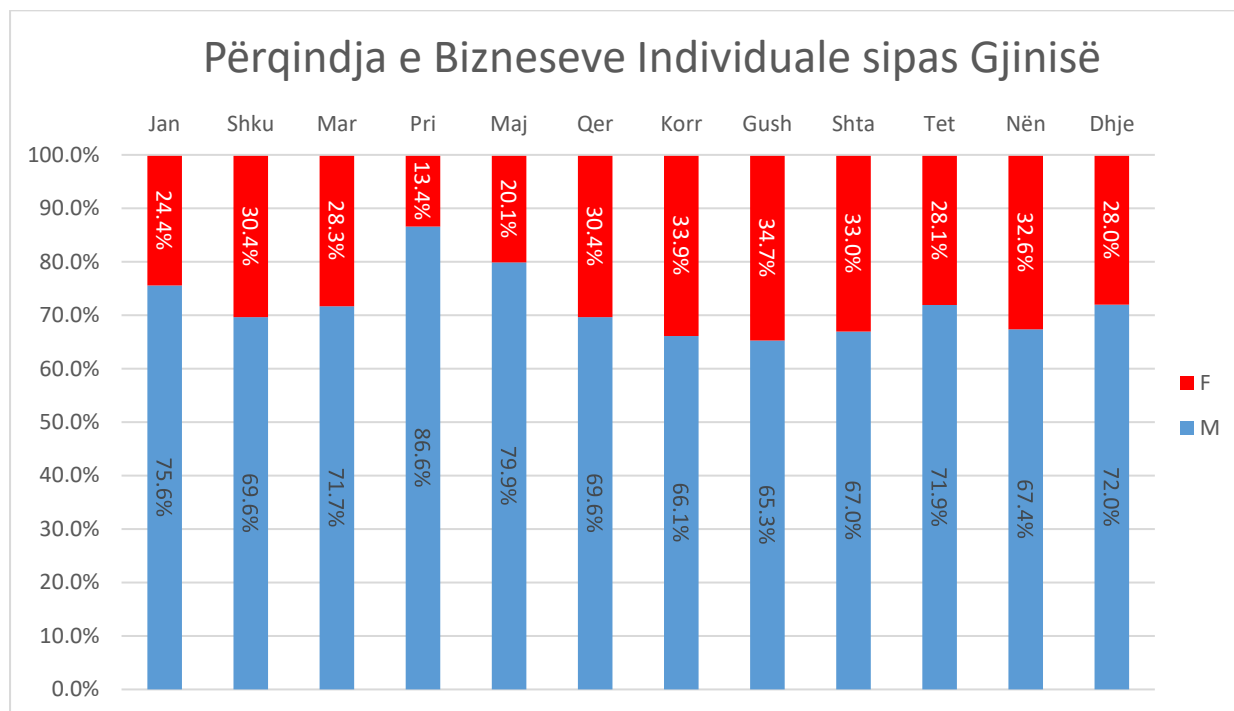
Tabela 4: Numri i të gjitha shoqërive tregtare (përjashtuar degëve) në të cilat është i përfshirë së paku një pronar, ortak ose aksionar i huaj, për vitin 2020:

SHOQËRI TREGTARE	Muaji	(1) Biznes Individual	(2) Ortakëri e Përgjithshme	(3) Ortakëri e Kufizuara,	(4) Shoqëri me Përgjegjësi të Kufizuara	(5) Shoqëri Aksionare	(6) Degë e Shoqërive të Huaja Tregtare	(7) Zyrë e Përfaqësive të Shoqërive të Huaja Tregtare	(8) Ndërmarrjet Publike	(9) Ndërmarrjet Shoqërore	(10) Kooperativa Bujqësore	Totali
TË REGJISTRUARA	Janar	2			46							48
	Shkurt	8			45							53
	Mars	7			34	1						42
	Prill				12			1				13
	Maj	4			9							13
	Qershor	2			35							37
	Korrik	4			45							49
	Gusht	4			39	1						44
	Shtator	6			41							47
	Tetor	3			72							75
	Nëntor	10			49	1						60
	Dhjetor	1			53	2		1				57
Totali		51	0	0	480	5		2	0	0	0	538

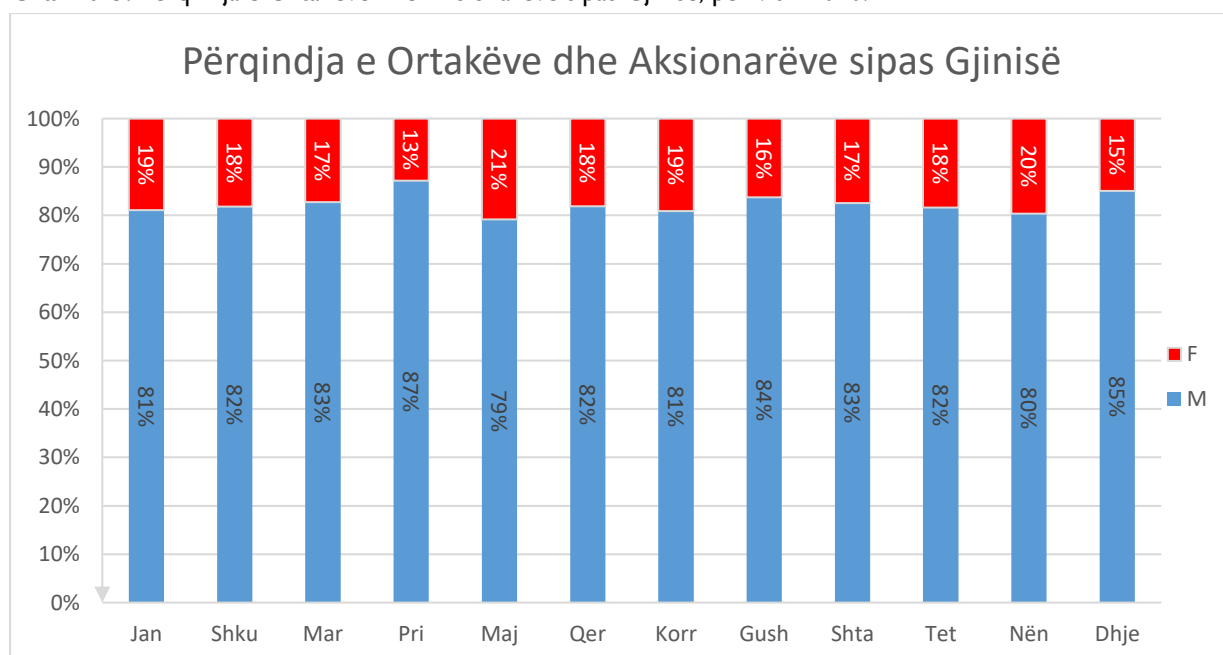
VIII. REGJISTRIMI I SHOQËRIVE TREGTARE SIPAS GJINISË

Të dhënat në **Grafikun 4 dhe 5** paraqesin pjesëmarrje sipas gjinisë në shoqëritë tregtare të regjistruara për vitin 2020. Për shkak të natyrës së formave të ndryshme ligjore të shoqërive tregtare, të dhënat më poshtë paraqiten ndaras për Bizneset Individuale, të cilat kanë pronar të vetëm dhe janë zakonisht biznese të vogla, dhe ndaras për format ligjore të tjera të shoqërive tregtare ku pronarët marrin pjesë si ortakë apo aksionarë në shoqëri tregtare më të mëdha ose më diverse.

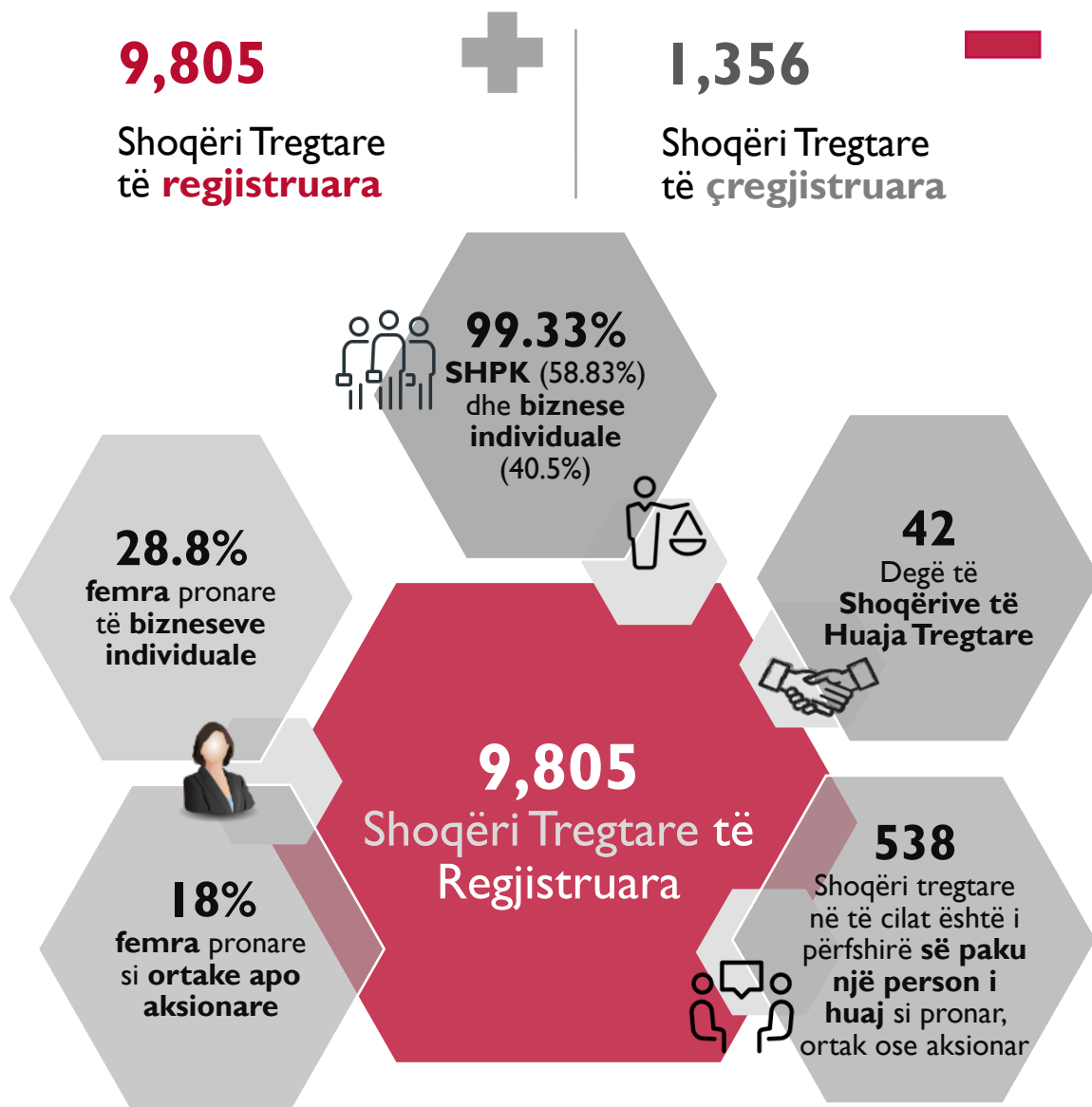
Grafiku 4: Përqindja e Bizneseve Individuale sipas Gjinisë, për vitin 2020:



Grafiku 5: Përqindja e Ortakëve dhe Aksionarëve sipas Gjinisë, për vitin 2020:



IX. PËRMBLEDHJE NGA ARBK PËR VITIN 2020



Kohëzgjatja



X. PËRMBLEDHJE NGA ARBK VITI 2000 – 2020

204,052

Shoqëri Tregtare
të **regjistruara**



29,332

Shoqëri Tregtare
të **çregjistruara**

