



Ministria e Tregtisë dhe Industrisë
Ministarstvo Trgovine i Industrije
Ministry of Trade and Industry



AGJENCIONI I REGJISTRIMIT TË BIZNESEVE NË KOSOVË
KOSOVSKA AGENCIJA ZA REGISTRACIJE BIZNISA
KOSOVA BUSINESS REGISTRATION AGENCY

RAPORTI I INDIKATORËVE BAZË TË PERFORMANCËS PËR REGJISTRIMIN E SHOQËRIVE TREGTARE NË KOSOVË PËR VITIN 2019

AGJENCIA PËR REGJISTRIMIN E BIZNESEVE TË KOSOVËS

JANAR 2020

PËRMBAJTJA

I. HYRJE	3
II. KOHËZGJATJA E REGJISTRIMIT TË SHOQËRIVE TREGTARE.....	4
III. KOHËZGJATJA E REGJISTRIMIT TË SHPK-VE.....	4
IV. KOHËZGJATJA PËR REGJISTRIMIN E SHOQËRIVE TREGTARE SIPAS QENDRAVE TË REGJISTRIMIT	6
V. REGJISTRIMI DHE ÇREGJISTRIMI SIPAS FORMËS LIGJORE TË SHOQËRIVE TREGTARE	7
VI. REGJISTRIMI I DEGËVE TË SHOQËRIVE TË HUAJA TREGTARE SIPAS SHTETIT TË ORIGINËS	9
VII. NUMRI I SHOQËRIVE TREGTARE NË TË CILAT ËSHTË I PËRFSHIRË SË PAKU NJË PRONAR, ORTAK OSE AKSIONAR I HUAJ	9
VIII. REGJISTRIMI I SHOQËRIVE TREGTARE SIPAS GJINISË.....	10
IX. PËRMBLEDHJE NGA ARBK PËR VITIN 2019	12
X. PËRMBLEDHJE NGA ARBK VITI 2000 – 2019.....	12

I. HYRJE

Ky raport paraqet rezultatet e indikatorëve të performancës lidhur me procesin e regjistrimit të shoqërive tregtare në Kosovë për vitin 2019, punuar nga Agjencia e Regjistrimit të Bizneseve të Kosovës (në tekstin e mëtejme “ARBK”) me përkrahjen e Programit të USAID për Qeverisjen Ekonomike në Kosovë.

Gjatë kësaj periudhe, një ekip i përbashkët i përbërë nga zyrtarë të ARBK-së dhe këshilltarë nga Programi i USAID për Qeverisjen Ekonomike në Kosovë kanë analizuar një sërë **indikatorësh**¹ të lidhur me performancën e ARBK-së:

- Kohëzgjatjen për regjistrimin e shoqërive tregtare në përgjithësi në Kosovë dhe për Shoqëritë me Përgjegjësi të Kufizuar në veçanti, si dhe sipas qendrave të regjistrimit;
- Numrin total të shoqërive tregtare të regjistruara sipas formës ligjore dhe numrin total të shoqërive tregtare të çregjistruara sipas formës ligjore të shoqërive tregtare;
- Numrin total të degëve të shoqërive të huaja tregtare të regjistruara sipas shtetit të origjinës;
- Numrin e pronarëve, ortakëve ose aksionarëve të huaj të përfshirë në shoqëritë tregtare të Kosovës sipas llojit të shoqërive tregtare;
- Përqindjen e bizneseve individuale sipas gjinisë; dhe
- Përqindjen e ortakëve ose aksionarëve sipas gjinisë në shoqëritë tregtare në Kosovë.

Ky raport analizon të dhënat e nxjerra nga regjistri i ARBK-së për shoqëritë tregtare që sipas Ligjit për Shoqëritë Tregtare² në Kosovë kërkohen të regjistrohen në ARBK. Sipas këtij ligji, ARBK regjistron pesë forma themelore të shoqërive tregtare: (1) Bizneset Individuale, (2) Ortakëritë e Përgjithshme, (3) Ortakëritë e Kufizuara, (4) Shoqëritë me Përgjegjësi të Kufizuara dhe (5) Shoqëritë Aksionare. Përveç këtyre formave themelore në ARBK regjistrohen edhe (1) Degët e Shoqërive të Huaja Tregtare, (2) Zyrat e Përfaqësisë të Shoqërive të Huaja Tregtare, (3) Ndërmarrjet Publike sipas ligjit në fuqi për ndërmarrjet publike, (4) Ndërmarrjet Shoqërore nën administrimin e Agjencisë Kosovare të Privatizimit dhe (5) Çfarëdo subjekti tjetër që me ligj të veçantë kërkohet të regjistrohet në ARBK si p.sh. Kooperativat Bujqësore.

Krahasuar me vitin e kaluar 2018, në këtë vit 2019 vërehet një ngritje e kohëzgjatjes së regjistrimit për të gjitha shoqëritë tregtare prej **14%**.

Kufizimet e raportit: Për qëllime të këtij raporti, **kohëzgjatja** është llogaritur duke pas parasysh vetëm ditët e punës prej datës së aplikimit deri në aprovimin e aplikacionit për regjistrim. Ky raport nuk bën ndonjë supozim dhe nuk ofron shifra lidhur me shoqëritë tregtare që janë aktive dhe funksionojnë në Kosovë, mirëpo fokusohet kryesisht në matjen e efikasitetit të ARBK-së dhe qendrave komunale të regjistrimit në zhvillimin e procedurave të regjistrimit ose çregjistrimit të shoqërive tregtare. Për të marrë një pasqyrë më të qartë të numrit, madhësisë, dhe statusit funksional të shoqërive tregtare dhe subjekteve tjera ekonomike të angazhuara në veprimtari ekonomike në Kosovë, ekziston nevoja për një përpjekje më gjithëpërfshirëse duke përfshirë institucionet tjera qeveritare, në radhë të dytë Administratën Tatimore të Kosovës dhe Ministrinë e Administratës Publike.

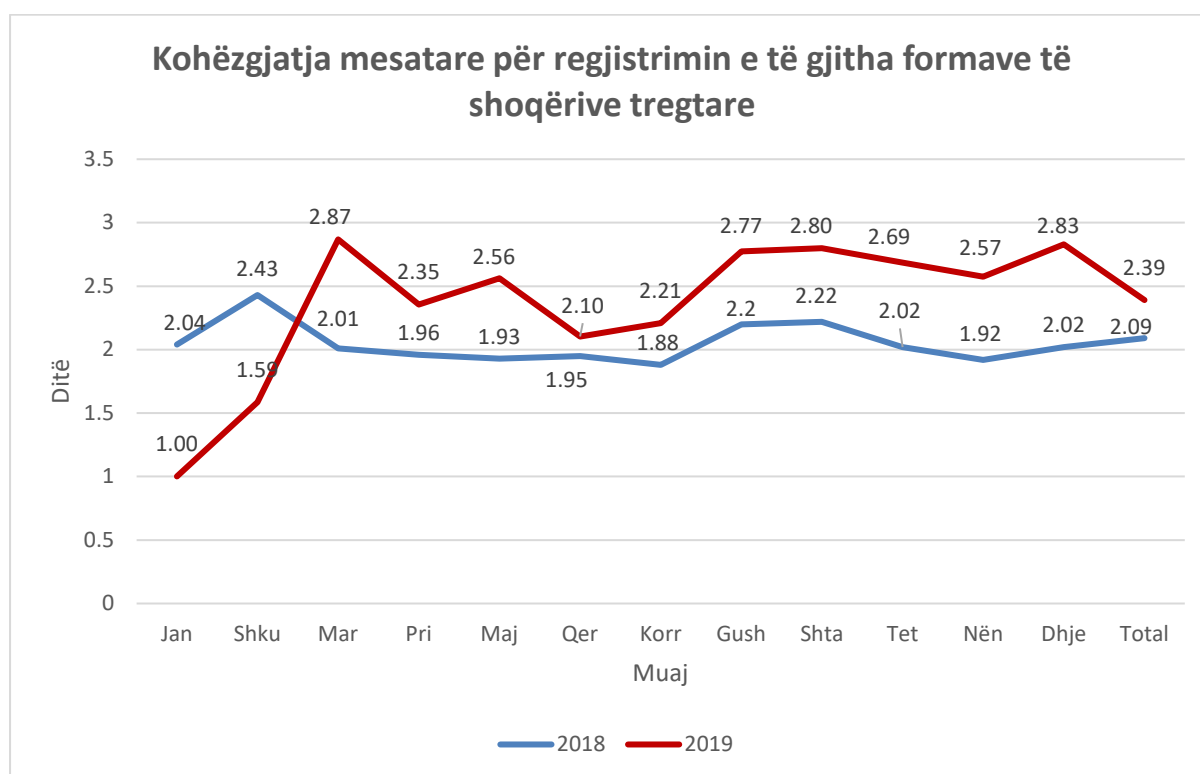
¹ Me avancimin e mëtutjeshëm të procesit të regjistrimit të shoqërive tregtare, duke përfshirë edhe përpjekjet për funksionalizimin e regjistrimit të plotë elektronik, pritet që numri i indikatorëve dhe cilësia e të dhënave të rriten dhe të pasqyrohen në raportet pasuese.

² Ligji Nr. 06/L -016 për Shoqëritë Tregtare <https://gzk.rks-gov.net/ActDetail.aspx?ActID=16426>

II. KOHËZGJATJA E REGJISTRIMIT TË SHOQËRIVE TREGTARE

Shoqëritë tregtare, siç përcaktohet në Ligjin për Shoqëritë Tregtare, kërkohen të regjistrohen në zyrën qendrore të ARBK-së në Prishtinë ose në njërën nga 29 qendrat komunale për regjistrimin e shoqërive tregtare nëpër Kosovë. Kjo pjesë e raportit paraqet kohëzgjatjen e regjistrimit të shoqërive tregtare duke llogaritur vlerën mesatare të diferencës së ditëve të punës që nga data aplikimit deri tek data e aprovimit. Kohëzgjatja e regjistrimit për të gjitha shoqëritë tregtare gjatë vitit 2019 ishte **2.39 ditë**, ku vërehet një ngritje prej **14%** krahasuar me 2.09 ditë sa ishte në vitin e kaluar 2018.

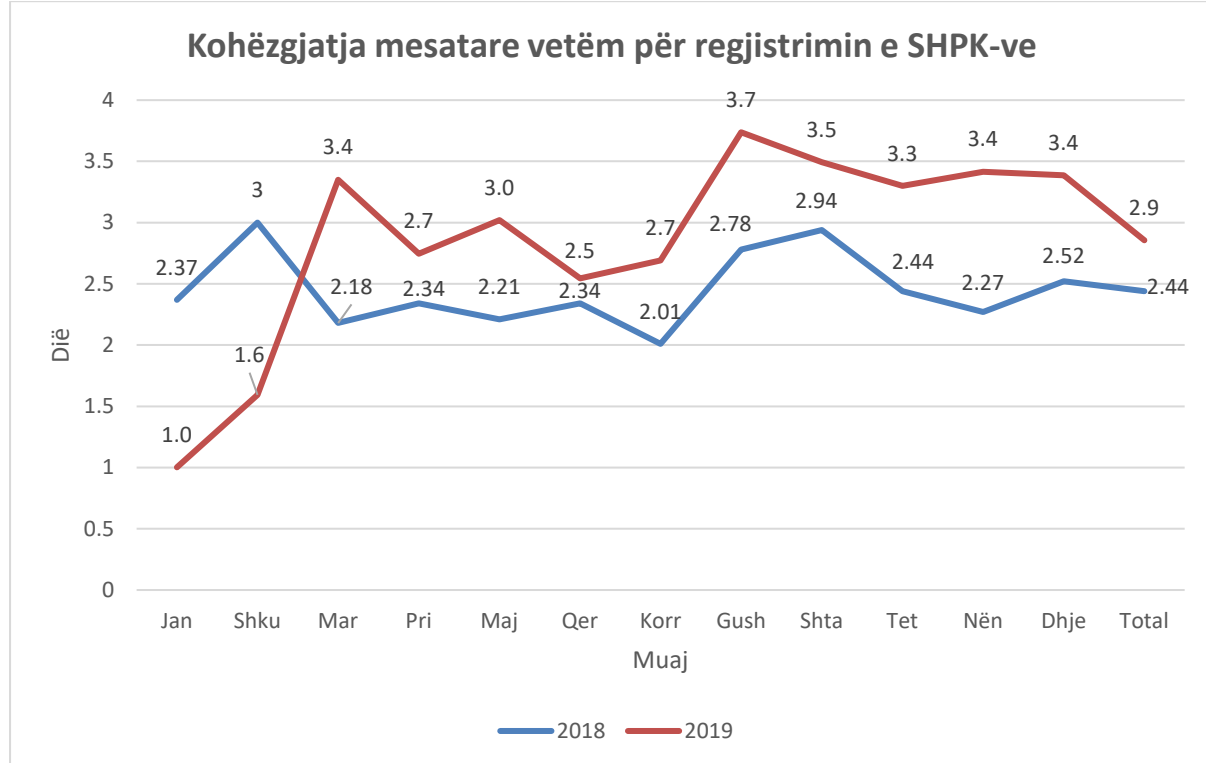
Grafiku I: Kohëzgjatja mesatare për regjistrimin e të gjitha formave të shoqërive tregtare, për vitin 2019 dhe krahasimi me vitin 2018:



III. KOHËZGJATJA E REGJISTRIMIT TË SHPK-VE

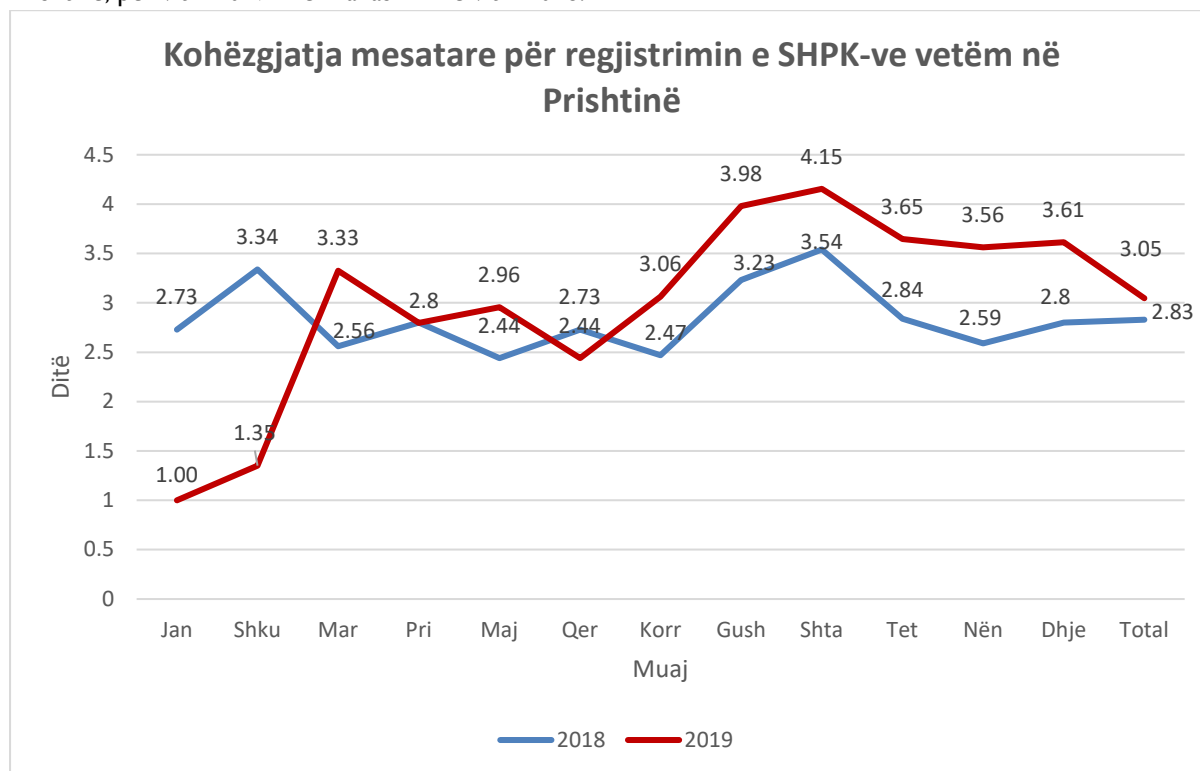
Kjo pjesë e raportit paraqet vetëm kohëzgjatjen e regjistrimit të një Shoqërie me Përgjegjësi të Kufizuar (SHPK). Kohëzgjatja mesatare e regjistrimit vetëm e SHPK-ve në të gjitha qendrat e regjistrimit përfshirë edhe qendrën kryesore në Prishtinë (**Grafiku 2**) gjatë vitit 2019 ishte **2.9 ditë**, ku vërehet një ngritje prej **17%** krahasuar me 2.44 ditë sa ishte në vitin e kaluar 2018.

Grafiku 2: Kohëzgjatja mesatare vetëm për regjistrimin e SHPK-ve, për vitin 2019 dhe krahasimi me vitin 2018:



Për më tepër, **Grafiku 3** tregon kohëzgjatjen për regjistrimin e SHPK-ve vetëm në qendrën e regjistrimit të ARBK-së në Prishtinë. Kohëzgjatja mesatare e regjistrimit vetëm e SHPK-ve në Prishtinë (**Grafiku 3**) gjatë vitit 2019 ishte **3.05 ditë**, ku vërehet një ngritje prej **8%** krahasuar me 2.83 ditë sa ishte në vitin e kaluar 2018.

Grafiku 3: Kohëzgjatja mesatare për regjistrimin e SHPK-ve vetëm në qendrën e regjistrimit të ARBK-së në Prishtinë, për vitin 2019 dhe krahasimi me vitin 2018:



IV. KOHËZGJATJA PËR REGJISTRIMIN E SHOQËRIVE TREGTARE SIPAS QENDRAVE TË REGJISTRIMIT

Tabela I tregon kohëzgjatjen mesatare për regjistrimin e të gjitha formave të shoqërive tregtare të ndara në 29 qendrat komunale për regjistrim si dhe në zyrën qendrore të ARBK-së në Prishtinë. Ndarja sipas qendrave të regjistrimit në tabelën më poshtë është bazuar në supozimin se nëse një shoqëri tregtare e ka adresën e regjistrimit p.sh në qytetin e Gjilanit, atëherë e njëjta po ashtu edhe është regjistruar në qendrën e regjistrimit në Gjilan, edhe pse ekziston mundësia që ajo shoqëri tregtare të jetë regjistruar në qendrën kryesore të ARBK-së në Prishtinë. Kjo është për arsye se ARBK aktualisht ka një sistem unik të regjistrimit të shoqërive tregtare i cili përfshin të dhënat për shoqëritë tregtare të regjistruara në të gjithë territorin e Kosovës, por jo sipas qendrave të regjistrimit.

Tabela I: Kohëzgjatja për regjistrimin e shoqërive tregtare sipas Qendrave për Regjistrimin e Shoqërive Tregtare, për vitin 2019:

Qendra e Regjistrimit	Janar	Shkurt	Mars	Prill	Maj	Qershor	Korrik	Gusht	Shtator	Tetor	Nëntor	Dhjetor	Mesatarja	Nr. i shoqërive tregtare

Deçan	1.00	1.33	3.60	2.25	3.59	1.86	1.00	3.00	6.31	4.89	2.92	5.27	3.64	114
Dragash		2.00	3.00	2.00	2.25	1.00	1.10	1.00	2.50	1.00	2.14	1.75	1.98	50
Ferizaj	1.00	1.82	2.72	2.32	2.83	2.02	1.81	2.25	2.07	2.30	2.74	3.33	2.24	726
Fushë Kosovë	1.02	1.46	3.17	2.46	2.82	2.55	3.19	4.03	2.68	3.00	3.06	3.96	2.76	431
Gjakovë	1.00	2.08	2.24	2.11	1.49	1.67	1.73	1.96	1.29	1.55	1.67	1.77	1.74	361
Gjilan	1.00	1.39	4.27	4.00	3.77	3.44	2.62	2.83	2.93	3.10	3.13	2.55	3.01	570
Glllogoc	1.00	1.50	2.46	1.50	2.05	1.67	1.11	2.10	1.56	2.14	2.45	1.33	1.81	208
Graçanicë	1.00	1.40	2.00	2.44	5.90	1.20	4.00	1.67	2.00	6.11	2.14	4.00	2.93	90
Hani i Elezit	1.00	1.00	1.50	2.00	2.50	3.50	2.33	2.50	2.00	2.33	1.00	3.00	2.08	40
Istog	1.00	1.00	2.67	2.87	3.94	2.92	2.25	2.38	1.40	2.80	3.44	2.69	2.67	162
Kaçanik	1.00	1.65	3.50	1.33	1.56	2.17	2.29	3.80	3.00	2.77	3.57	2.56	2.41	123
Kamenicë	1.00	1.22	1.75	1.85	1.38	1.47	1.63	1.89	1.88	1.64	2.00	1.56	1.62	129
Klinë	1.00	1.60	3.25	2.85	2.33	1.91	2.27	2.90	1.43	1.93	2.00	3.00	2.25	159
Lipjan	1.00	1.52	1.82	1.71	2.00	1.85	1.44	1.71	2.17	1.43	3.06	3.33	1.92	254
Malishevë	1.00	2.14	4.45	3.83	3.29	1.89	3.24	2.63	1.90	2.47	2.06	2.33	2.83	150
Mitrovicë	1.00	1.85	1.91	1.88	1.75	1.45	1.82	2.04	1.64	1.90	1.70	1.79	1.77	405
Mitrovicë Veriore	1.00	2.00	4.25	1.15	1.71	1.45	1.40	1.80	1.67	1.75	2.00	2.00	1.75	96
Novobërdë	1.00	4.00	1.30		1.00		1.33	1.00	6.33	1.33	4.00		2.18	28
Obiliq	1.00	1.75	2.00	1.57	2.06	1.31	1.50	3.25	2.00	2.00	2.22	3.50	1.97	107
Pejë	1.00	1.45	3.08	1.72	1.71	1.63	1.69	3.62	2.67	2.37	2.32	2.03	2.08	522
Podujevë	1.00	1.64	2.22	2.20	1.50	1.81	1.26	1.27	1.67	1.72	2.02	1.57	1.69	345
Prishtinë	1.00	1.32	3.07	2.58	3.01	2.36	2.82	3.50	3.66	3.40	3.20	3.43	2.83	3,084
Prizren	1.00	1.88	1.88	1.28	1.67	1.25	1.43	1.94	1.60	1.72	1.79	1.67	1.60	777
Rahovec	1.00	1.83	3.00	2.33	3.12	6.00	1.89	2.33	4.33	1.77	1.68	3.00	2.46	129
Shtërpçë	1.00	1.00	2.75	2.00	2.00	1.00	1.71	1.33		1.60	3.00		1.72	32
Shtime	1.00	2.00	1.88	3.78	2.29	1.77	1.78	1.50	5.20	2.46	1.67	3.50	2.38	97
Skenderaj	1.00	2.25	1.60	2.00	2.15	2.04	2.00	3.00	3.90	2.60	1.63	2.78	2.19	145
Suharekë	1.00	1.75	1.96	2.53	2.69	1.68	2.38	2.09	1.54	2.19	2.00	1.80	2.03	213
Viti	1.00	1.89	3.32	2.55	2.16	2.19	1.79	4.31	3.30	1.75	2.40	2.48	2.48	196
Vushtrri	1.00	2.25	4.83	2.28	1.57	2.28	2.19	2.37	2.00	2.83	2.00	3.00	2.28	311
Mesatarja	1.00	1.59	2.87	2.35	2.56	2.10	2.21	2.77	2.80	2.69	2.57	2.83	2.39	10,054

*Ngjyra e kuqe paraqet mesatare të madhe të ditëve për regjistrimin e një shoqërie tregtare.

*Ngjyra e gjelbër paraqet mesatare të vogël të ditëve për regjistrimin e një shoqërie tregtare.

V. REGJISTRIMI DHE ÇREGJISTRIMI SIPAS FORMËS LIGJORE TË SHOQËRIVE TREGTARE

Tabela 2 më poshtë paraqet numrin e shoqërive tregtare të regjistruara si dhe numrin e shoqërive tregtare të çregjistruara sipas formës ligjore të shoqërive tregtare të definuara me ligj për muaj, të vitit 2019. Forma ligjore me numrin më të madh të regjistrimeve gjatë këtij viti ka qenë Shoqëri me Përgjegjësi të Kufizuar, pasuar nga Biznesi Individual. Forma ligjore me numrin më të madh të shuarjeve gjatë këtij viti ishte Biznesi Individual, pasuar nga Shoqëria me Përgjegjësi të Kufizuar.

Tabela 2: Numri i shoqërive tregtare të regjistruara dhe çregjistruara sipas formës ligjore, për vitin 2019:

SHOQËRI TREGTARE	Muaji											Totali
		(1) Biznes Individual	(2) Ortakëri e Përgjithshme	(3) Ortakëri e Kufizuara,	(4) Shoqëri me Përgjegjësi të Kufizuara	(5) Shoqëri Aksionare	(1) Degë e Shoqërive të Huaja Tregtare	(2) Zyrë e Përfaqësisë të Shoqërive të Huaja Tregtare	(3) Ndërmarrjet Publike	(4) Ndërmarrjet Shoqërore	(5) Kooperativa Bujqësore	
TË REGJISTRUARA	Janar	285	0	0	510	0	3	0	0	0	0	798
	Shkurt	273	0	0	379	0	4	0	0	0	0	656
	Mars	383	0	0	594	1	2	0	0	0	1	981
	Prill	306	2	0	540	3	7	0	0	0	0	858
	Maj	453	2	0	568	2	5	1	0	0	1	1,032
	Qershor	394	0	0	381	0	6	2	0	0	0	783
	Korrik	406	0	0	482	1	3	0	0	0	0	892
	Gusht	393	0	0	360	2	3	0	0	0	0	758
	Shtator	314	1	0	411	0	2	1	0	0	0	729
	Tetor	456	0	0	506	1	6	1	0	0	1	971
	Nëntor	498	1	0	466	2	5	0	0	0	0	972
	Dhjetor	230	0	0	388	0	6	0	0	0	0	624
	Totali	4,391	6	0	5,585	12	52	5	0	0	3	10,054
TË ÇREGJISTRUARA	Janar	100	1	0	18	0	1	0	0	0	0	120
	Shkurt	100	1	0	10	0	2	0	0	0	0	113
	Mars	193	2	0	14	0	2	0	0	0	0	211
	Prill	138	3	0	7	0	0	0	0	0	0	148
	Maj	160	1	0	14	0	0	0	0	0	0	175
	Qershor	104	2	0	14	0	0	0	0	0	0	120
	Korrik	137	3	0	11	1	1	0	0	0	0	153
	Gusht	97	2	0	12	0	0	0	0	0	0	111
	Shtator	107	1	0	15	0	1	0	0	0	0	124
	Tetor	130	3	0	16	0	1	0	0	0	0	150
	Nëntor	132	2	0	27	0	1	0	0	0	0	162
	Dhjetor	160	1	0	16	0	2	0	0	0	0	179
	Totali	1,558	22	0	174	1	11	0	0	0	0	1,766

VI. REGJISTRIMI I DEGËVE TË SHOQËRIVE TË HUAJA TREGTARE SIPAS SHTETIT TË ORIGINËS

Në bazë të Ligjit për Shoqëritë Tregtare, në ARBK dhe Qendrat Komunale të Regjistrimit bëhet regjistrimi edhe i degëve të shoqërive të huaja tregtare. **Tabela 3** më poshtë tregon numrin total të degëve të shoqërive të huaja tregtare të regjistruara në Kosovë në përputhje me Ligjin për Shoqëritë Tregtare, për vitin 2019.

Tabela 3: Degët e shoqërive të huaja tregtare të regjistruara në Kosovë sipas shtetit të origjinës, për vitin 2019:

Shteti i origjinës	Numri i degëve të shoqërive të huaja tregtare
Armeni	1
Austri	1
Bullgaria	2
Gjermania	5
Itali	3
Maqedonia e Veriut	4
Shqipëria	19
Sllovakia	1
Sllovenia	1
Suedi	1
Turqi	3
Zvicër	6
Shtetet e Bashkuara të Amerikës	5
Totali	52

VII. NUMRI I SHOQËRIVE TREGTARE NË TË CILAT ËSHTË I PËRFSHIRË SË PAKU NJË PRONAR, ORTAK OSE AKSIONAR I HUAJ

Për ta vlerësuar pjesëmarrjen e personave të huaj si pronarë, ortakë ose aksionarë në shoqëri tregtare në Kosovë janë paraqitur të dhënat në **Tabelën 4**, të cilat tregojnë numrin e shoqërive tregtare në të cilat është i përfshirë së paku një pronar, ortak ose aksionar i huaj, mirëpo kjo nuk tregon kapitalin e investuar nga personat e huaj. Në vitin 2019 janë regjistruar gjithsej 10,054 shoqëri tregtare nga të cilat 668 kanë të paktën një person të huaj fizik ose juridik si pronar, ortak ose aksionar, ku nga kjo tabelë janë përjashtuar degët e shoqërive të huaja tregtare pasi që ato janë të paraqitura më lartë në **Tabelën 3**.

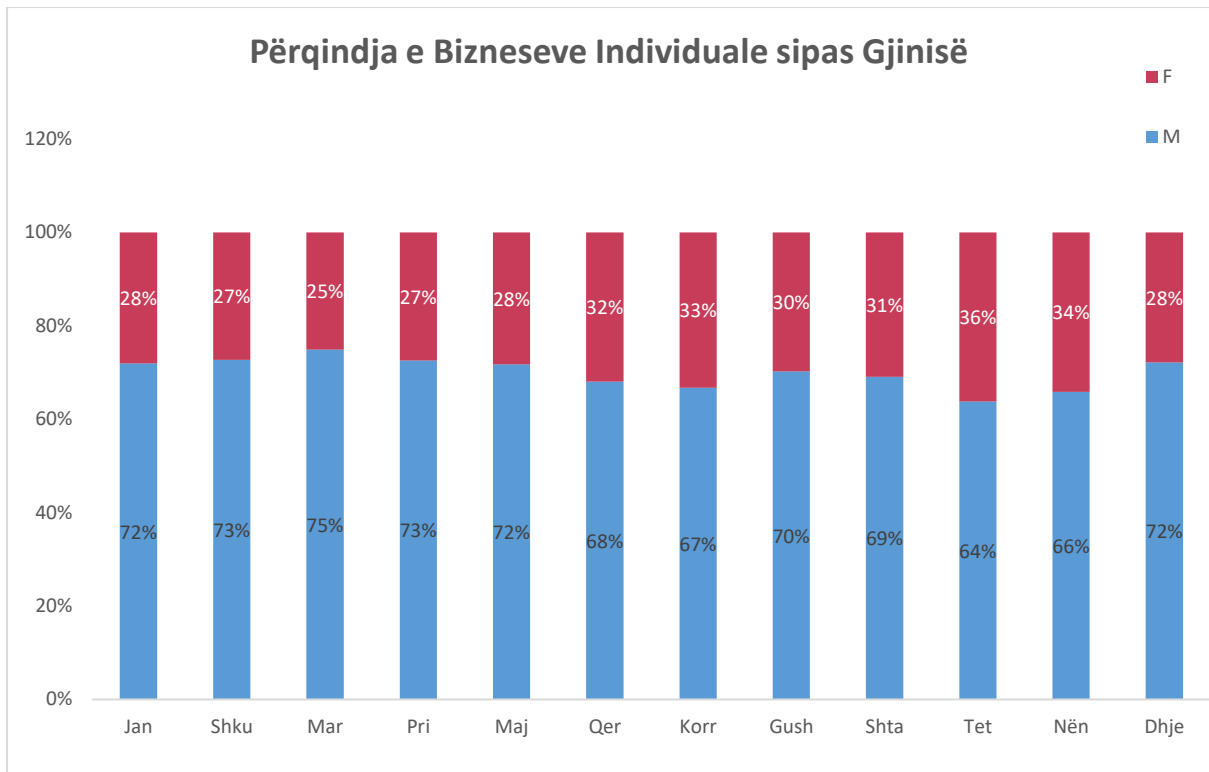
Tabela 4: Numri i të gjitha shoqërive tregtare (përjashtuar degëve) në të cilat është i përfshirë së paku një pronar, ortak ose aksionar i huaj, për vitin 2019:

SHOQËRI TREGTARE	Muaji											Totali
		(1) Biznes Individual	(2) Ortakëri e Përgjithshme	(3) Ortakëri e Kufizuara,	(4) Shoqëri me Përgjegjësi të Kufizuara	(5) Shoqëri Aksionare	(6) Degë e Shoqërive të Huaja Tregtare	(7) Zyrë e Përfaqësisë të Shoqërive të Huaja Tregtare	(8) Ndërmarrjet Publike	(9) Ndërmarrjet Shoqërore	(10) Kooperativa Bujqësore	
TË REGJISTRUARA	Janar	12	0	0	42	0		0	0	0	0	54
	Shkurt	4	0	0	35	0		0	0	0	0	39
	Mars	8	0	0	59	0		0	0	0	0	67
	Prill	6	0	0	62	1		0	0	0	0	69
	Maj	9	0	0	71	2		1	0	0	0	83
	Qershor	5	0	0	29	0		2	0	0	0	36
	Korrik	8	0	0	54	1		0	0	0	0	63
	Gusht	5	0	0	52	1		0	0	0	0	58
	Shtator	6	0	0	52	0		1	0	0	0	59
	Tetor	1	0	0	49	1		1	0	0	0	52
	Nëntor	3	0	0	36	1		0	0	0	0	40
	Dhjetor	2	0	0	46	0		0	0	0	0	48
	Totali	69	0	0	587	7		5	0	0	0	668

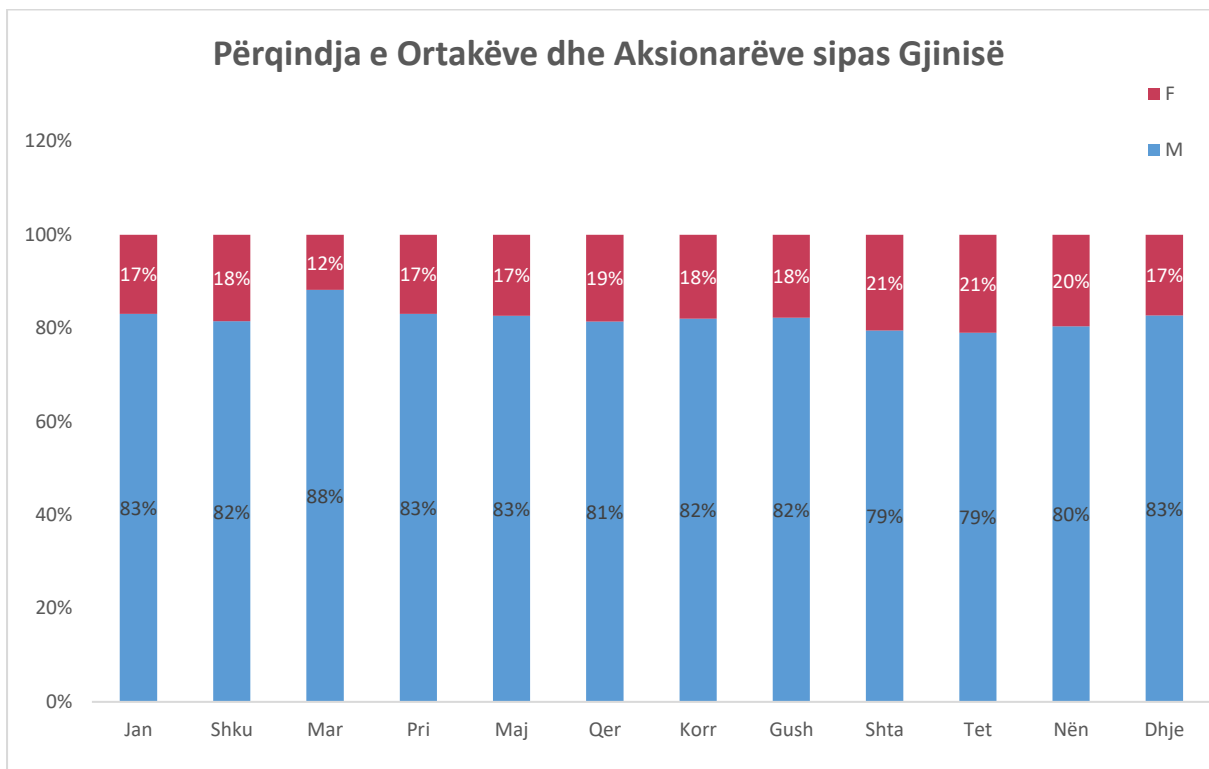
VIII. REGJISTRIMI I SHOQËRIVE TREGTARE SIPAS GJINISË

Të dhënat në **Grafikun 4 dhe 5** paraqesin pjesëmarrje sipas gjinisë në shoqëritë tregtare të regjistruara për vitin 2019. Për shkak të natyrës së formave të ndryshme ligjore të shoqërive tregtare, të dhënat më poshtë paraqiten ndaras për Bizneset Individuale, të cilat kanë pronar të vetëm dhe janë zakonisht biznese të vogla, dhe ndaras për format ligjore të tjera të shoqërive tregtare ku pronarët marrin pjesë si ortakë apo aksionarë në shoqëri tregtare më të mëdha ose më diverse.

Grafiku 4: Përqindja e Bizneseve Individuale sipas Gjinisë, për vitin 2019:



Grafiku 5: Përqindja e Ortakëve dhe Aksionarëve sipas Gjinisë, për vitin 2019:



IX. PËRMBLEDHJE NGA ARBK PËR VITIN 2019

X. PËRMBLEDHJE NGA ARBK VITI 2000 – 2019

10,054

Shoqëri Tregtare
të **regjistruara**



1,766

Shoqëri Tregtare
të **çregjistruara**



Kohëzgjatja



2.39 ditë

Kohëzgjatja mesatare për **regjistrimin e të gjitha formave** të shoqërisë tregtare

2.9 ditë

Kohëzgjatja mesatare vetëm për **regjistrimin SHPK-ve**

3.05 ditë

Kohëzgjatja mesatare për regjistrimin **SHPK-ve** vetëm në **Prishtinë**

198,896

Shoqëri Tregtare
të **regjistruara**



19,035

Shoqëri Tregtare
të **çregjistruara**

